

**БАЛАНС  
ГОСУДАРСТВЕННОГО (МУНИЦИПАЛЬНОГО) УЧРЕЖДЕНИЯ**

на 1 января 2026 г.

Государственное бюджетное учреждение Калужской области "Мультифункциональный миграционный центр"

Учреждение  
Особое учреждение подразделения  
Учреждения  
Наименование органа,  
осуществляющего  
полномочия учреждения  
Первичность: головная  
Единица измерения: руб.

763 Министерство труда и социальной защиты Калужской области

Форма по ОКДЛ	КОДЫ
Дата	0502730
ОКВЭД	01101 2026
по ОКПО	
ИНН	4003038289
по ОКТМО	29600416
по ОКТО	25906865
ИНН	4028058195
Трана по БК	763
по ОКЕИ	383

А К Т И В	Код строки	На начало года				На конец отчетного периода				Итого
		2	3	4	5	6	7	8	9	
I. Нефинансовые активы										
Основные средства (балансовая стоимость, 010100000)*	010	-	-	10 976 385,24	28 074 532,20	39 050 917,44	-	9 954 238,61	28 205 140,60	38 159 379,21
Увеличение стоимости основных средств**, всего*	020	-	-	10 847 753,83	21 314 239,54	32 161 993,37	-	9 843 172,56	22 800 000,90	32 643 173,46
мортизации основных средств*	021	-	-	10 847 753,83	21 314 239,54	32 161 993,37	-	9 843 172,56	22 800 000,90	32 643 173,46
Основные средства (остаточная стоимость, стр. 010-стр. 020)	030	-	-	128 631,41	6 760 292,66	6 888 924,07	-	111 066,05	5 405 139,70	5 516 205,75
Нематериальные активы (балансовая стоимость, 010200000)*	040	-	-	-	445 000,00	445 000,00	-	-	445 000,00	445 000,00
Увеличение стоимости нематериальных активов**, всего*	050	-	-	-	191 666,80	191 666,80	-	-	229 666,84	229 666,84
амортизации нематериальных активов*	051	-	-	-	191 666,80	191 666,80	-	-	229 666,84	229 666,84
Нематериальные активы (остаточная стоимость, стр. 040-стр. 050)	060	-	-	-	253 333,20	253 333,20	-	-	215 333,16	215 333,16
Материальные запасы (010500000)** (остаточная стоимость), всего	080	-	-	123 697,00	908 966,34	1 032 663,34	-	266 490,00	1 228 034,93	1 494 524,93

АКТИВ	Код строки	На начало года					На конец отчетного периода				
		3	4	5	6	7	8	9	10		
Деятельность с: целевыми средствами	Деятельность по государственному заданию	принимая доход деятельность	итого	деятельность с целевыми средствами	деятельность по государственному заданию	принимая доход деятельность	итого				
Права пользования активами (011100000)** (ограниченная стоимость), всего	100	-	4 990 000,00	23 509 557,64	28 499 557,64	-	4 990 000,00	30 225 598,33	35 215 598,33		
на н.к.	180	-	-	155 222,32	155 222,32	-	-	248 840,19	248 840,19		
Расходы будущих периодов (040150000)	190	-	5 242 328,41	31 581 372,16	36 823 700,57	-	5 367 556,05	37 322 946,31	42 690 502,36		
Итого по разделу I (стр. 050 + стр. 060 + стр. 070 + стр. 080 + стр. 100 + стр. 110 + стр. 120 + стр. 130 + стр. 150 + стр. 160 + стр. 170)	190	-	5 242 328,41	31 581 372,16	36 823 700,57	-	5 367 556,05	37 322 946,31	42 690 502,36		
II. Финансовые активы											
Денежные средства учреждения (020100000), всего	200	-	143 516,83	112 259 178,47	112 402 695,30	140 000 000,00	48 270,11	139 577 195,01	279 622 465,12		
на линейных счетах учреждения в органе казначейства (020110000)	201	-	143 516,83	112 259 178,47	112 402 695,30	140 000 000,00	48 270,11	139 577 195,01	279 622 465,12		
Дебиторская задолженность по доходам (020500000, 020900000), всего	280	-	-	9 864 361,91	9 864 361,91	324 711 238,04	5 298 101,09	4 816 192,29	334 820 581,33		
Дебиторская задолженность по выплатам (020600000, 020800000, 020900000), всего	280	-	-	2 115 847,43	2 115 847,43	-	-	4 526 967,43	4 526 967,43		

А К Т И В	Код строки	На начало года				На конец отчетного периода				
		3	4	5	6	7	8	9	10	
Итого по разделу II (стр. 200 + стр. 240 + стр. 250 + стр. 260 + стр. 270 + стр. 280 + стр. 290)	2	деятельность с целевыми средствами	деятельность по государственному заданию	принесшая доход деятельность	итого	деятельность с целевыми средствами	деятельность по государственному заданию	принесшая доход деятельность	итого	
1	340	-	143 516,83	124 239 287,81	124 282 904,64	464 711 238,04	5 338 271,11	148 220 324,73	618 969 963,88	
БАЛАНС (стр. 190 + стр. 340)	350	-	5 385 845,24	155 820 759,97	161 206 605,21	464 711 238,04	10 705 927,16	186 243 301,04	661 660 466,24	

ПАССИВ	Код строки	На начало года					На конец отчетного периода				
		3	4	5	6	7	8	9	10		
	2	деятельность с целевыми средствами	деятельность по государственному заданию	принесшая доход деятельность	итого	деятельность с целевыми средствами	деятельность по государственному заданию	принесшая доход деятельность	итого		
<b>III. Обязательства</b>											
Кредиторская задолженность по выплатам (0302000000, 0208000000, 0304020000, 0304030000), всего	410	-	-	73 167,83	73 167,83	-	-	47 775,38	47 775,38		
Расчеты по платежам в бюджеты (0303000000)	420	-	-	9 540 259,82	9 540 259,82	140 000 000,00	-	7 017 027,46	147 017 027,46		
Расчеты с учредителями (0210060000)	480	-	5 441 950,55	15 166 546,55	20 608 497,10	-	5 441 950,55	15 306 663,21	20 748 613,76		
Доходы будущих периодов (0401400000)	510	-	-	5 302 798,87	5 302 798,87	324 711 238,04	5 293 101,00	-	330 004 399,04		
Резервы предстоящих расходов (0401600000)	520	-	2 290 461,61	22 562 385,22	24 852 846,83	-	2 641 902,05	29 811 695,73	32 453 597,78		
<b>Итого по разделу III</b> (стр. 400 + стр. 410 + стр. 420 + стр. 430 + стр. 470 + стр. 480 + стр. 510 + стр. 520)	580	-	7 732 412,16	52 645 158,29	60 377 570,45	464 711 238,04	13 376 953,60	52 183 161,78	530 271 353,42		
<b>IV. Финансовый результат</b>											
Финансовый результат экономического субъекта	570	-	-2 346 566,92	103 175 601,68	100 829 034,76	-	-2 671 026,44	134 060 139,26	131 389 112,82		
<b>БАЛАНС (стр. 550 + стр. 570)</b>	700	-	5 385 845,24	155 820 759,97	161 206 605,21	464 711 238,04	10 705 927,16	186 243 301,04	561 660 466,24		

\* Данные по этой строке в надписи бизнес не подает.

\*\* Данные по этой строке приводятся с учетом valoración и (или) обеспечения нефинансовых активов.

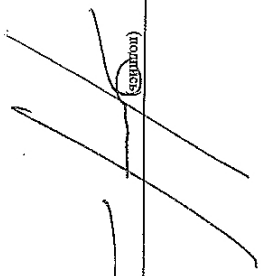
**СПРАВКА**  
о наличии имущества и обязательств на забалансовых счетах

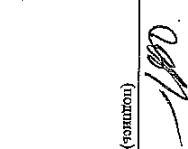
Форма 0503730 с. 5


Номер забалансового счета	Наименование забалансового счета, полагается	Код стро-ки	На начало года				На конец отчетного периода			
			деятельность с целевыми средствами	деятельность по государственному заданию	приносящая доход деятельность	итого	деятельность с целевыми средствами	деятельность по государственному заданию	приносящая доход деятельность	итого
1	2	3	4	5	6	7	8	9	10	11
01	Имущество, полученное в пользование	010	-	-	-	2,00	-	1,00	-	1,00
03	Бланеты спорной отчетности	030	-	-	-	2,00	-	-	2,00	2,00
09	Замещение части в транспортном средстве, выданные взамен выполненных	090	-	-	142 728,34	142 728,34	-	-	142 728,34	142 728,34


Номер записи-своего счета	Наименование заблаговременного платежа	Код стро-ки	На начало года					На конец отчетного периода				
			Деятельность с денежными средствами	Деятельность по государственному заданию	принесшая доход	Деятельность	итого	Деятельность с целевыми средствами	Деятельность по государственному заданию	принесшая доход	Деятельность	итого
1	2	3	4	5	6	7	8	9	10	11		
17	Получения денежных средств, всего	170	-	-	-	-	604 216 050,00	5 150 093,04	184 684 327,82	794 050 470,86		
	доходы	171	-	-	-	-	604 216 050,00	5 150 093,04	184 470 954,17	793 837 097,21		
	источники финансирования дефицита	173	-	-	-	-	-	-	213 373,65	213 373,65		
18	Выбытия денежных средств, всего	180	-	-	-	-	464 216 050,00	5 248 339,76	157 366 311,28	626 830 701,04		
	Равноды	182	-	-	-	-	-	410 884,91	4 702 815,55	5 113 700,46		
21	Основные средства в эксплуатации	210	-	-	4 666 360,54	5 082 841,92	-	-	1 094 633,65	2 388 125,37		
25	Купучество, полученное в возмездное пользование (аренду)	250	-	1 367 721,62	1 695 904,26	3 063 625,82	-	1 293 491,72	1 094 633,65	2 388 125,37		
26	Купучество, полученное в безвозмездное пользование	260	-	144 326,94	10 156 046,26	10 300 373,20	-	144 326,94	10 216 046,26	10 360 373,20		
27	Материальные ценности, выданные в личное пользование работников (сотрудников)	270	-	-	157 679,43	157 679,43	-	-	102 216,64	102 216,64		


№ п/п	Наименование забалансового счета, показателя	Код строки	На начало года			На конец отчетного периода			Итого	
			деятельность с позывными средствами	деятельность по государственному заданию	привносящая доходность	деятельность с позывными средствами	деятельность по государственному заданию	привносящая доходность		
1	2	3	4	5	6	7	8	9	10	11

Руководитель:  (подпись)

Главный бухгалтер:  (подпись)

Исполнитель:  (подпись)

Исполнитель:  (подпись)

Исполнитель:  (подпись)

01 января 2026 г.